





<div>  OAXACA <small>ESTADOS UNIDOS MEXICANOS</small> </div> <div> INSTITUTO TECNOLÓGICO SUPERIOR DE SAN MIGUEL EL GRANDE Estado de Flujos de Efectivo Del 01 de Enero al 30 de Junio de 2025-2024 (Cifras en Pesos) </div> <div>  ISTMIGRA <small>Instituto Tecnológico Superior de San Miguel el Grande</small> </div>		
Concepto	AL 30 DE JUNIO/2025	AL 31 DE DIC/2024
Flujos de Efectivo de las Actividades de Operación (8)		
IA. Origen	14,956,576	32,559,447
a. Impuestos		
b. Cuotas y Aportaciones de Seguridad Social		
c. Contribuciones de Mejoras		
d. Derechos		
e. Productos		
f. Aprovechamientos		
g. Ingresos por Venta de Bienes y Prestación de Servicios		
h. Participaciones, Aportaciones, Convenios, Incentivos Derivados de la Colaboración Fiscal y Fondos Distintos de Aportaciones		
i. Transferencias, Asignaciones, Subsidios y Subvenciones, y Pensiones y Jubilaciones	14,956,576	32,559,447
j. Otros Orígenes de Operación		
IB. Aplicación	17,336,160	30,837,642
a. Servicios Personales		
b. Materiales y Suministros		
c. Servicios Generales		
d. Transferencias Internas y Asignaciones al Sector Público	12,543,023	28,075,201
e. Transferencias al Resto del Sector Público		
f. Subsidios y Subvenciones		
g. Ayudas Sociales		
h. Pensiones y Jubilaciones		
i. Transferencias a Fideicomisos, Mandatos y Contratos Análogos		
j. Transferencias a la Seguridad Social		
k. Donativos		
l. Transferencias al Exterior		
m. Participaciones		
n. Aportaciones		
o. Convenios		
o. Otras Aplicaciones de Operación	4,793,137	2,762,441
I. Flujos Netos de Efectivo por Actividades de Operación	-2,379,584	1,721,805
Flujos de Efectivo de las Actividades de Inversión (9)		
IIA. Origen	0	0
a. Bienes Inmuebles, Infraestructura y Construcciones en Proceso		
b. Bienes Muebles		
c. Otros Orígenes de Inversión		
IIIB. Aplicación	0	0
a. Bienes Inmuebles, Infraestructura y Construcciones en Proceso		
b. Bienes Muebles		
c. Otras Aplicaciones de Inversión		
II. Flujos Netos de Efectivo por Actividades de Inversión	0	0
Flujos de Efectivo de las Actividades de Financiamiento		
IIIA. Origen	0	0
a. Endeudamiento Neto (a = a1 + a2)	0	0
a1. Interno		
a2. Externo		
b. Otros Orígenes de Financiamiento		
IIIB. Aplicación	0	0
a. Servicios de la Deuda (a = a1 + a2)	0	0
a1. Interno		
a2. Externo		
b. Otras Aplicaciones de Financiamiento		
III. Flujos Netos de Efectivo por Actividades de Financiamiento	0	0
IV. Incremento/Disminución Neta en el Efectivo y Equivalentes al Efectivo	-2,379,584	1,721,805
V. Efectivo y Equivalentes al Efectivo al Inicio del Ejercicio	6,762,285	5,040,480
VI. Efectivo y Equivalentes al Efectivo al Final del Ejercicio (VI + IV)	4,382,701	6,762,285

Bajo protesta de decir verdad declaramos que los Estados Financieros adjuntos, son razonablemente correctos y son responsabilidad del emisor.


 Sr. Pedro Jacinto Ramírez
 Subdirector de Servicios Administrativos

SECRETARÍA DE EDUCACIÓN PÚBLICA
 TECNOLÓGICO NACIONAL DE MÉXICO
 INSTITUTO TECNOLÓGICO SUPERIOR
 DE SAN MIGUEL EL GRANDE
 DIRECCIÓN GENERAL
 CLAVE: 2203IT0002M


 Lic. Saul Claudio Aparicio
 Director General